

**Générale de
Manutention
Portuaire**



Mars 2017

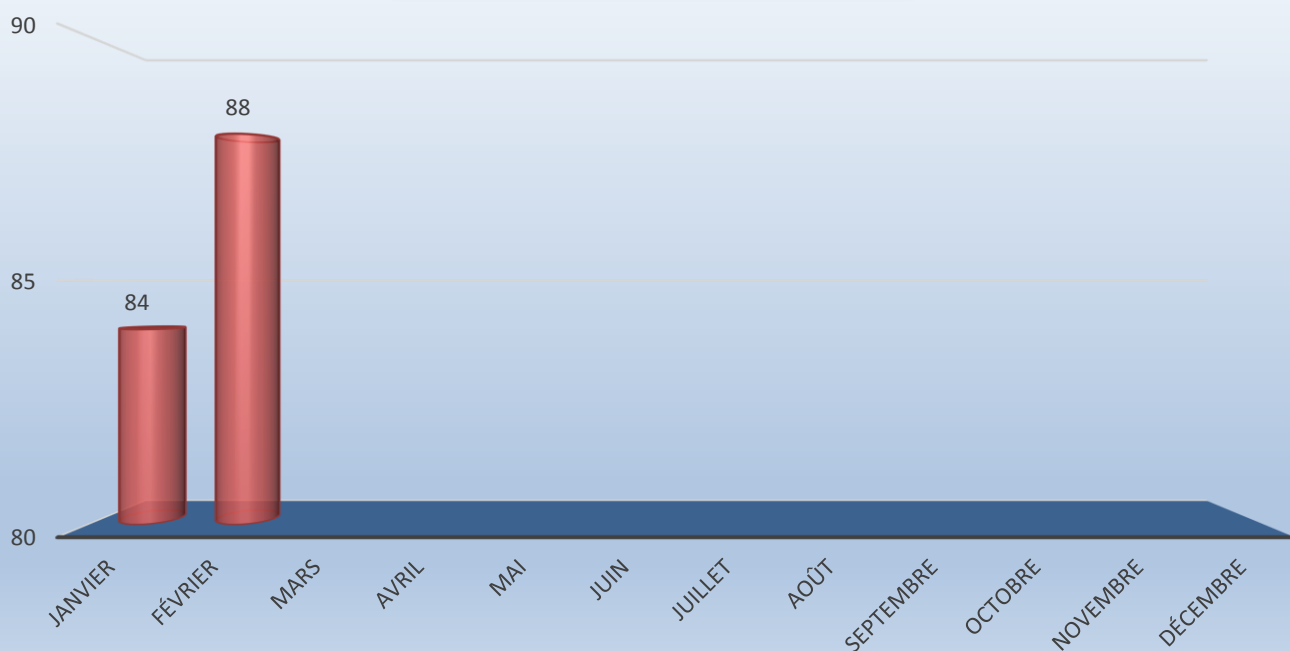


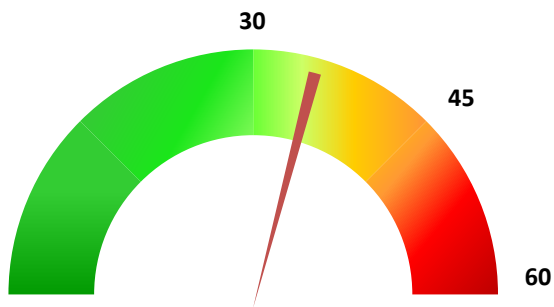
Mouvements de conteneurs

(données février 2017)

- Nombre d'escales traités : **88**
- Nombre de conteneurs manutentionnés : **63 348**
- Le plus gros volume du mois opéré à TDF **SALAHUDDIN – 7 186 EVP.**
- Le plus gros volume du mois opéré à TNORD **CMA CGM NIAGARA – 1 802 EVP.**

Nombre d'escales traités





**Temps de passage moyen/camion
février 2017**


Temps de passage

(données février 2017)

35 minutes en moyenne

Nous vous rappelons que les plages de rendez-vous doivent être honorées pour réduire les temps de passage.

Les terminaux sont ouverts du lundi au vendredi de 6h00 à 20h00.



Nombre de camions traités

(données février 2017)

26 172



GMP

Avenue du 16^{ème} port

CS 10595

76059 LE HAVRE CEDEX

France

www.gmportuaire.fr